




**EXPORAIL**  
LE MUSÉE FERROVIAIRE CANADIEN  
THE CANADIAN RAILWAY MUSEUM

# Jeux d'association

Ouvrez l'œil!

Découvre les principales sections de la locomotive à vapeur !

1. Trace en **bleu** la cabine où travaillent le mécanicien, le chauffeur et le serre-frein.
2. Trace en **rouge** la chaudière qui contient l'eau chauffée pour créer de la vapeur.
3. Trace la cheminée en **noir**.
4. Trace la cloche en **beige**.
5. Trace le contour des roues motrices (roues à rayons) en **vert**.
6. Trace les bielles : tiges d'acier qui font tourner les roues motrices en **orange**.
7. Trace les roues du bogie avant en **brun**.
8. Trace en **gris** le chasse-bestiaux qui empêche les débris d'aller sous les roues.
9. Trace en **jaune** le contour du phare à l'avant de la locomotive.




# Prends les commandes!

Aide le garde-moteur à trouver le chemin vers son tramway et le mécanicien à retrouver sa locomotive!  
Attention, chacun doit monter à bord du bon véhicule!

Garde-moteur



Mécanicien de locomotive






**EXPORAIL**

LE MUSÉE FERROVIAIRE CANADIEN  
THE CANADIAN RAILWAY MUSEUM

**Exprime-toi!**



## Nuages à l'horizon!

Observe bien cette locomotive à vapeur. Combien vois-tu de nuages de vapeur? Tu peux dessiner d'autres nuages : petits ou grands!



